

GOBIERNO DEL ESTADO DE COAHUILA DE ZARAGOZA

SECRETARIA DE FINANZAS

Notas a los Estados Financieros al 31 de diciembre de 2019

NOTAS DE DESGLOSE

I) Notas al Estado de Situación Financiera

Activo

1.- Efectivo y Equivalentes

El efectivo y equivalentes está representado por el disponible en los fondos fijos, cuentas bancarias e inversiones temporales a plazo menor de tres meses. Su composición al 31 de diciembre de 2019 se muestra a continuación:

ESF 01

CUENTA	NOMBRE DE LA CUENTA	MONTO	TIPO
1111	Efectivo	288,528	
1112	Bancos/Tesorería	1,909,462,088	
1113	Bancos/Dependencias y Otros	108,347,068	
1114	Inversiones Temporales (Hasta 3 meses)	153,825,021	
1115	Fondos con Afectación Especifica	20,000,000	
1116	Depósitos de Fondos de Terceros en Garantía y/o Administración	846,968,417	
1119	Otros Efectivos y Equivalentes	-	
SUMA		3,038,891,121	

1115.- Corresponde al Fondo para cubrir los Certificados de Promoción Fiscal aplicados a los contribuyentes.

2.-Contribuciones por recuperar

ESF 02

CUENTA	NOMBRE DE LA CUENTA	Total	2019	2018
1122	Cuentas por Cobrar	450,261,916	419,710,072	30,551,844
1124	Ingresos por Recuperar	-	-	-
SUMA		450,261,916	419,710,072	30,551,844

1124.- No aplica. Los adeudos de los contribuyentes se reconocen como ingreso cuando se reciben efectivamente.

3.- Contribuciones por recuperar corto plazo

ESF 03

CUENTA	NOMBRE DE LA CUENTA	MONTO	90 DIAS	180 DIAS	365 DIAS	+ 365 DIAS
1123	Deudores Diversos	859,312,869	385,647,526	47,670,295	373,171,291.98	52,823,756
1125	tesorería a corto plazo	-	-	-	-	-
1131	adquisición de bienes y prestación de servicios a corto plazo	215,348,963	215,348,963	-	-	-
1132	adquisición de bienes inmuebles y muebles a corto plazo	-	-	-	-	-
1133	adquisición de bienes intangibles a corto plazo	-	-	-	-	-
1134	públicas a corto plazo	-	-	-	-	-
1139	servicios a corto plazo	-	-	-	-	-
SUMA		1,074,661,831.60	600,996,488.62	47,670,295.00	373,171,291.98	52,823,756.00

Corresponden a saldos de cuentas por comprobar y recuperar. Los pagos anticipados por bienes y servicios no exceden los 90 días.

4.- Inventario

ESF 04

CUENTA	NOMBRE DE LA CUENTA	MONTO	TIPO
1140	Inventarios	-	
1141	Inventario de mercancías para venta	-	
1142	Inventario de mercancías terminadas	-	
1143	Inventario de mercancías en proceso	-	
1144	Inventario de materias primas, materiales y suministros para	-	
1145	Bienes en tránsito	-	
SUMA		-	

No se cuenta con inventarios para venta o para la elaboración de productos.

5.- Almacén

ESF 05

CUENTA	NOMBRE DE LA CUENTA	MONTO	TIPO
1151	Almacén de materiales y suministros de consumo	2,144,807	M.N.
SUMA		2,144,807	

Almacén Corresponde a los artículos de consumo que se adquieren para las dependencias y se aplican al gasto conforme se suministran con las requisiciones respectivas.

Su valuación es a costo histórico o valor original, método PEPS.

6.- Fideicomisos, mandatos y contratos análogos

Fideicomisos sin estructura orgánica de administración, garantía y fuente de pago.

ESF 06

CUENTA	NOMBRE DE LA CUENTA	MONTO	TIPO	CARACTERÍSTICA
1213	Fideicomisos, mandatos y contratos análogos		M.N.	
	FID. DE ACCIDENTES ESCOLARES DEL GOB DEL EDO. COAH.	560,280		
	FIDEICOMISO 1163 INVEX	22,597,895		
	FONDO MIXTO (CONACYT)	26,482,587		
	FIDEICOMISO IRREVOCABLE DE INVER Y ADM FINANCIAMIENTO A LA VIVIENDA MAG	26,846,034		
	FID. CULTURA FOMENTO A LA LECTURA	556,374		
	FID CULTURA PARA LA CULTURA Y LAS ARTES	93,343		
	FID. CULTURA DESARROLLO CULTURAL JUVENTUD	179,204		
	FID CULTURA ATN A PUBLICOS ESPECIFICOS	178,267		
	FIDEICOMISO DESARROLLO CULTURAL MUNICIPAL DE COAHUILA	947,636		
	BANOBRAS SNC FID 2193 FONDO METROP. MONCLOVA	6,850,954		
	BANOBRAS SNC FID 2192 FONDO METRO P. NEGRAS	886,328		
	DEL CORREDOR ECONOMICO DEL NORTE	1,160,000		
	FID BANOTE NO 745550 BNT MTY (PARQUE SOLAR COAHUILA SAPI C.V.)	7,915		
	INTERACCIONES FOFAEC FIDEICOMISO 8278	1,000,000		
	BANOBRAS SNC FID 2131 FONDO METROP. REG LAGUNA	13,982,746		
	BANOBRAS SNC FID 2172 FONDO METROP. SALTILLO	11,563,707		
	BANOBRAS SNC F2233 IMPL. SISTEMA JUSTICIA PENAL	30,141,900		
	BANOBRAS SNC FID 2246 BRT CORREDOR TRONCAL DE LA LAGUNA	3,775,598		
SUMA		147,810,767		

7.- Participaciones y aportaciones de capital

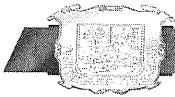
ESF 07

CUENTA	NOMBRE DE LA CUENTA	MONTO	CUENTA	TIPO
1214	Participaciones y aportaciones de capital	25,150,000		

8.-Bienes Muebles e Inmuebles

ESF 08

CUENTA	NOMBRE DE LA CUENTA	MONTO	DEP. GASTO	DEP. ACUM	METODO	TASAS	CRITERIO	CARACTERÍSTICAS
123	Bienes Inmuebles, Infraestructura y Construcciones en							
1231	Terrenos	25,241,431,206	-	-				
1232	Viviendas	-	-	-				
1233	Edificios no habitacionales	10,000,199,115	-	-				
1234	Infraestructura	55,695,838	-	-				
1235	Construcciones en proceso en bienes de dominio público	-	-	-				
1236	Construcciones en proceso en bienes propios	1,294,101,544	-	-				
1239	Otros bienes inmuebles	-	-	-				
124	Bienes Muebles							
1241	Mobiliario y equipo de administración	595,910,054	-	128,863,447.77	Lineal	10		
1242	Mobiliario y equipo educacional y recreativo	124,233,709	-	46,381,497.21	Lineal	20		
1243	Equipo e instrumental médico y de laboratorio	71,529,979	-	17,368,058.35	Lineal	20		
1244	Vehículos y equipo de transporte	1,242,456,524	-	309,723,601.91	Lineal	20		
1245	Equipo de defensa y seguridad	276,108,704	-	45,995,720.85	Lineal	20		
1246	Maquinaria, otros equipos y herramientas	416,761,792	-	67,820,138.80	Lineal	10		
1247	Colecciones, obras de arte y objetos valiosos	8,095,010	-	-				
1248	Activos biológicos	-	-	-				
SUMA		39,326,523,474	-	616,152,465				



9.- Intangibles y diferidos

ESF 09

CUENTA	NOMBRE DE LA CUENTA	MONTO	AMORT. GASTO	AMORT. ACUM	METODO	TASAS	CRITERIO	CARACTERISTICAS
1250	Intangibles							
1251	Software	366,103,176	-	17,547,423	Lineal	5		
1252	Patentes, marcas y derechos	-	-	-				
1253	Concesiones y franquicias	-	-	-				
1254	Licencias	118,841,449	-	8,241,255	Lineal	5		
1259	Otros activos intangibles	-	-	-				
1270	Diferidos							
1271	Estudios, formulación y evaluación de proyectos	-	-	-				
1272	Derechos sobre bienes en régimen de arrendamiento financiero	-	-	-				
1273	Gastos pagados por adelantado a largo plazo	-	-	-				
1274	Anticipos a largo plazo	-	-	-				
1275	Beneficios al retiro de empleados pagados por adelantado	-	-	-				
1279	Otros activos diferidos	-	-	-				
SUMA		484,944,625	-	25,788,678				

10.- Estimaciones y Deterioros

ESF 10

CUENTA	NOMBRE DE LA CUENTA	MONTO	CRITERIO
1161	Estimaciones para cuentas incobrables por derechos a recibir efectivo o equivalentes	-	
1162	Estimación por deterioro de inventarios	-	
SUMA		-	

11.- Otros Activos


ESF 11

CUENTA	NOMBRE DE LA CUENTA	MONTO	CARACTERISTICA
1290	Otros activos no circulantes		
1291	Bienes en concesión	-	
1292	Bienes en arrendamiento financiero	-	
1293	Bienes en comodato	-	
SUMA		-	

12.- Cuentas y Documentos por pagar

ESF 12

CUENTA	NOMBRE DE LA CUENTA	MONTO	90 DIAS	180 DIAS	365 DIAS	+ 365 DIAS	FACTIBILIDAD DEL PAGO
2110	Cuentas por pagar a corto plazo						
2111	Servicios personales por pagar a corto plazo	96,884,593	96,884,593	-	-	-	-
2112	Proveedores por pagar a corto plazo	842,551,025	276,034,673	24,626,635	232,042,731	309,856,986	-
2113	Contratistas por obras públicas por pagar a corto plazo	682,730,292	6,706,863	266,862,724	19,979,369	389,181,335	-
2114	Participaciones y aportaciones por pagar a corto plazo	231,359,322	231,359,322	-	-	-	-
2115	Transferencias otorgadas por pagar a corto plazo	338,652,838	338,652,838	-	-	-	-
2116	Intereses, comisiones y otros gastos de la deuda pública por pagar a corto plazo	933	933	-	-	-	-
2117	Retenciones y contribuciones por pagar a corto plazo	300,413,686	300,413,686	-	-	-	-
2118	Devoluciones de la ley de ingresos por pagar a corto plazo	366,937	366,937	-	-	-	-
2119	Otras cuentas por pagar a corto plazo	2,176,228,167	950,064,512	213,236,359	762,991,805	249,935,491	-
212	Documentos por pagar a corto plazo						
2121	Documentos comerciales por pagar a corto plazo	-	-	-	-	-	-
2122	Documentos con contratistas por obras públicas por pagar a corto plazo	-	-	-	-	-	-
2129	Otros documentos por pagar a corto plazo	-	-	-	-	-	-
SUMA		4,669,197,792	2,200,484,357	504,725,718	1,015,013,905	948,973,812	97



CUENTA	NOMBRE DE LA CUENTA	MONTO	90 DIAS	180 DIAS	365 DIAS	+ 365 DIAS	PAGO
213	Cuentas por pagar						
2131	Porción a Corto Plazo de la Deuda Pública Inter	1,273,960,967	364,216,074	314,899,744	594,845,149	-	
SUMA		1,273,960,967	364,216,074	314,899,744	594,845,149		100

13.- Fondos y Bienes de Terceros

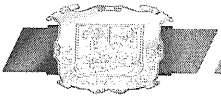
ESF 13

CUENTA	NOMBRE DE LA CUENTA	MONTO	NATURALEZA	CARACTERISTICA
2110	Cuentas por pagar			
2160	Fondos y bienes de terceros en garantía y/o administración a corto plazo			
2161	Fondos en garantía a corto plazo	-		
2162	Fondos en administración a corto plazo	-		
2163	Fondos contingentes a corto plazo	-		
2164	Fondos de fideicomisos, mandatos y contratos análogos	-		
2165	Otros fondos de terceros en garantía y/o administración	-		
2166	Valores y bienes en garantía a corto plazo	-		
2250	Fondos y bienes de terceros en garantía y/o en administración a largo plazo			
2251	Fondos en garantía a largo plazo	-		
2252	Fondos en administración a largo plazo	-		
2253	Fondos contingentes a largo plazo	-		
2254	Fondos de fideicomisos, mandatos y contratos análogos a largo plazo	-		
2255	Otros fondos de terceros en garantía y/o administración a largo plazo	-		
2256	Valores y bienes en garantía a largo plazo	-		
SUMA		-	-	-

14.-Otros Pasivos Diferidos a Corto Plazo

ESF 14

CUENTA	NOMBRE DE LA CUENTA	MONTO	NATURALEZA	CARACTERISTICA
2159	Otros pasivos diferidos a corto plazo	-		
2199	Otros Pasivos	-		
2240	Pasivos diferidos a largo plazo			
2241	Créditos diferidos a largo plazo	-		
2242	Intereses cobrados por adelantado a largo plazo	-		
2249	Otros pasivos diferidos a largo plazo	-		
SUMA		-	-	-

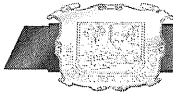


II) NOTAS AL ESTADO DE ACTIVIDADES

1.- Ingresos

EA-01 INGRESOS TRIMESTRAL

CUENTA	NOMBRE DE LA CUENTA	MONTO
4100	INGRESOS DE GESTIÓN	
4110	Impuestos	
4111	Impuesto sobre los ingresos	
4112	Impuestos sobre el patrimonio	15,978,524
4113	Impuesto sobre la producción, el consumo y las transacciones	8,401,980
4114	Impuestos al comercio exterior	307,093,230
4115	Impuestos sobre nóminas y asimilables	26,658
4116	Impuestos ecológicos	600,274,547
4117	Accesorios de impuestos	3,654,675
4118	Impuestos no Comprendidos en la Ley de Ingresos Vigente, Causados en Ejercicios Fiscales Anteriores Pendientes de Liquidación o Pago	199,630,642
4119	Otros impuestos	-
4120	Cuotas y aportaciones de seguridad social	18,143
4121	Aportaciones para fondos de vivienda	-
4122	Cuotas para el seguro social	-
4123	Cuotas de ahorro para el retiro	-
4124	Accesorios de cuotas y aportaciones de seguridad social	-
4129	Otras cuotas y aportaciones para la seguridad social	-
4130	Contribuciones de mejoras	-
4131	Contribución de mejoras por obras públicas	-
4140	Derechos	219,303,096
4141	Derechos por el uso, goce, aprovechamiento o explotación de bienes de dominio público	-
4143	Derechos por prestación de servicios	1,249,193
4144	Accesorios de derechos	923,475,179
4149	Otros derechos	-
4150	Productos de tipo corriente	-
4151	Productos derivados del uso y aprovechamiento de bienes no sujetos a régimen de dominio público	-
4152	Enajenación de bienes muebles no sujetos a ser inventariados	38,421,835
4153	Accesorios de productos	-
4159	Otros productos que generan ingresos corrientes	-
4160	Aprovechamientos de tipo corriente	-
4161	Incentivos derivados de la colaboración fiscal	-
4162	Multas	-
4163	Indemnizaciones	-
4164	Reintegros	-
4165	Aprovechamientos provenientes de obras públicas	-
4166	Aprovechamientos por participaciones derivadas de la aplicación de leyes	-
4167	Aprovechamientos por aportaciones y cooperaciones	-
4168	Accesorios de aprovechamientos	-
4169	Otros aprovechamientos	-
4170	Ingresos por venta de bienes y servicios	3,114,666
4171	Ingresos por venta de mercancías	-
4172	Ingresos por venta de bienes y servicios producidos en establecimientos del gobierno	-
4173	Ingresos por venta de bienes y servicios de organismos descentralizados	-
4174	Ingresos de operación de entidades paraestatales empresariales no financieras	-
4190	Ingresos no comprendidas en las fracciones de la ley de ingresos causadas en ejercicios fiscales anteriores pendientes de liquidación o pago	-
4191	Impuestos no comprendidas en las fracciones de la ley de ingresos causadas en ejercicios fiscales anteriores pendientes de liquidación o pago	-
4192	Contribuciones de mejoras, derechos, productos y aprovechamientos no comprendidas en las fracciones de la ley de ingresos causadas en ejercicios fiscales anteriores pendientes de liquidación o pago	-
4200	PARTICIPACIONES, APORTACIONES, TRANSFERENCIAS, ASIGNACIONES, SUBSIDIOS Y OTRAS AYUDAS	
4210	Participaciones y aportaciones	
4211	Participaciones	
4212	Aportaciones	3,679,957,367
4213	Convenios	7,160,484,582
4214	Incentivos derivados de la colaboración fiscal	2,552,365,703
4215	Fondos Distintos de Aportaciones	268,582,239
4220	Transferencias, asignaciones, subsidios y otras ayudas	177,139,299
4221	Transferencias internas y asignaciones del sector público	-
4222	Transferencias del resto del sector público	-
4223	Subsidios y subvenciones	-
4224	Ayudas sociales	-
4225	Pensiones y jubilaciones	-
4226	Transferencias del Exterior	-
Suma		16,159,171,560

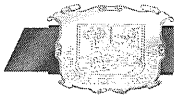


EA-02 OTROS INGRESOS TRIMESTRAL

CUENTA	NOMBRE DE LA CUENTA	MONTO	NATURALEZA
4310	Ingresos financieros		
4311	Intereses ganados de valores, créditos, bonos y otros	-	Acreedora
4319	Otros ingresos financieros	-	Acreedora
4320	Incremento por variación de inventarios		
4321	Incremento por variación de inventarios de mercancías para venta	-	Acreedora
4322	Incremento por variación de inventarios de mercancías terminadas	-	Acreedora
4323	Incremento por variación de inventarios de mercancías en proceso de elaboración	-	Acreedora
4324	Incremento por variación de inventarios de materias primas, materiales y suministros para producción	-	Acreedora
4325	Incremento por variación de almacén de materias primas, materiales y suministros de consumo	-	Acreedora
4330	Disminución del exceso de estimaciones por pérdida o deterioro u obsolescencia		
4331	Disminución del exceso de estimaciones por pérdida o deterioro u obsolescencia	-	Acreedora
4340	Disminución del exceso de provisiones		
4341	Disminución del exceso de provisiones	-	Acreedora
4390	Otros ingresos		
4391	Otros ingresos de ejercicios anteriores	-	Acreedora
4392	Bonificaciones y descuentos obtenidos	-	Acreedora
4393	Diferencias por tipo de cambio a favor en efectivo y equivalentes	-	Acreedora
4394	Diferencias de cotización a favor en valores negociables	-	Acreedora
4395	Resultado por posición monetaria	-	Acreedora
4396	Utilidades por participación patrimonial	-	Acreedora
4397	Otros Ingresos por Venta de Activo Fijo	-	Acreedora
4399	Otros ingresos y beneficios varios	-	Acreedora
Suma		-	

EA-03 GASTOS TRIMESTRAL

CUENTA	NOMBRE DE LA CUENTA	MONTO	%
5100	GASTOS DE FUNCIONAMIENTO		
5110	Servicios personales		
5111	Remuneraciones al personal de carácter permanente	2,825,673,851	15.50%
5112	Remuneraciones al personal de carácter transitorio	74,242,177	0.41%
5113	Remuneraciones adicionales y especiales	2,118,931,672	11.63%
5114	Seguridad social	1,864,728,785	10.23%
5115	Otras prestaciones sociales y económicas	617,291,070	3.39%
5116	Previsiones	173,284,768	0.95%
5120	Materiales y suministros		
5121	Materiales de administración, emisión de documentos y artículos oficiales	82,117,751	0.45%
5122	Alimentos y utensilios	35,869,471	0.20%
5123	Materias primas y materiales de producción y comercialización	-	0.00%
5124	Materiales y artículos de construcción y de reparación	2,487,361	0.01%
5125	Productos químicos, farmacéuticos y de laboratorio	2,065,981	0.01%
5126	Combustibles, lubricantes y aditivos	66,274,540	0.36%
5127	Vestuario, blancos, prendas de protección y artículos deportivos	11,884,245	0.07%
5128	Materiales y suministros para seguridad	-	0.00%
5129	Herramientas, refacciones y accesorios menores	3,123,093	0.02%
5130	Servicios generales		
5131	Servicios básicos	172,975,466	0.95%
5132	Servicios de arrendamiento	27,642,314	0.15%
5133	Servicios profesionales, científicos y técnicos y otros servicios	138,491,929	0.76%
5134	Servicios financieros, bancarios y comerciales	33,501,172	0.18%
5135	Servicios de instalación, reparación, mantenimiento y conservación	110,990,726	0.61%
5136	Servicios de comunicación social y publicidad	39,830,251	0.22%
5137	Servicios de traslado y viáticos	17,435,668	0.10%
5138	Servicios oficiales	65,108,649	0.36%
5139	Otros servicios generales	19,799,530	0.11%
5200	TRANSFERENCIAS, ASIGNACIONES, SUBSIDIOS Y OTRAS AYUDAS		
5210	Transferencias internas y asignaciones al sector público		
5211	Asignaciones al Sector Público	3,098,887,344	17.00%
5212	Transferencias Internas al Sector Público	-	0.00%
5220	Transferencias al resto del sector público		
5221	Transferencias a Entidades Paraestatales	-	0.00%
5222	Transferencias a Entidades Federativas	-	0.00%
5230	Subsidios y subvenciones		
5231	Subsidios	869,671,956	4.77%
5232	Subvenciones	-	0.00%
5240	Ayudas sociales		
5241	Ayudas sociales a personas	851,053,232	4.67%
5242	Becas	6,808,386	0.04%
5243	Ayudas sociales a instituciones	207,309,474	1.14%
5244	Ayudas sociales por desastres naturales y otros siniestros	-	0.00%




5250	Pensiones y jubilaciones		
5251	Pensiones	13,031,370	0.07%
5252	Jubilaciones	-	0.00%
5259	Otras pensiones y jubilaciones	-	0.00%
5260	Transferencias a fideicomisos, mandatos y contratos análogos		
5261	Transferencias a Fideicomisos, Mandatos y Contratos Análogos al Gobierno	-	0.00%
5262	Transferencias a fideicomisos, mandatos y contratos análogos a entidades paraestatales	71,739,919	0.39%
5270	Transferencias a la seguridad social		
5271	Transferencias por obligaciones de ley	-	0.00%
5280	Donativos		
5281	Donativos a instituciones sin fines de lucro	-	0.00%
5282	Donativos a entidades federativas y municipios	-	0.00%
5283	Donativos a fideicomisos, mandatos y contratos análogos privados	-	0.00%
5284	Donativos a fideicomisos, mandatos y contratos análogos estatales	-	0.00%
5285	Donativos internacionales	-	0.00%
5290	Transferencias al exterior		
5291	Transferencias al exterior a gobiernos extranjeros y organismos internacionales	-	0.00%
5292	Transferencias al sector privado externo	34,563,381	0.19%
5300	PARTICIPACIONES Y APORTACIONES		
5310	Participaciones		
5311	Participaciones de la federación a entidades federativas y municipios	937,106,598	5.14%
5312	Participaciones de las entidades federativas a los municipios	116,229,199	0.64%
5320	Aportaciones		
5321	Aportaciones de la federación a entidades federativas y municipios	862,745,661	4.73%
5322	Aportaciones de las entidades federativas a los municipios	-	0.00%
5330	Convenios		
5331	Convenios de reasignación	-	0.00%
5332	Convenios de descentralización y otros	-	0.00%
5400	INTERESES, COMISIONES Y OTROS GASTOS DE LA DEUDA PÚBLICA	1,200,000	0.01%
5410	Intereses de la deuda pública		
5411	Intereses de la deuda pública interna	823,252,203	4.52%
5412	Intereses de la deuda pública externa	-	0.00%
5420	Comisiones de la deuda pública		
5421	Comisiones de la deuda pública interna	-	0.00%
5422	Comisiones de la deuda pública externa	-	0.00%
5430	Gastos de la deuda pública		
5431	Gastos de la deuda pública interna	14,869,672	0.08%
5432	Gastos de la deuda pública externa	-	0.00%
5440	Costo por coberturas		
5441	Costo por coberturas	20,231,240	0.11%
5450	Apoyos financieros		
5451	Apoyos Financieros a Intermediarios	-	0.00%
5452	Apoyo Financieros a Ahorradores y Deudores del Sistema Financiero Nacional	-	0.00%
5500	OTROS GASTOS Y PÉRDIDAS EXTRAORDINARIAS		
5510	Estimaciones, depreciaciones, deterioros, obsolescencia y amortizaciones		
5511	Estimaciones por pérdida o deterioro de activos circulantes	-	0.00%
5512	Estimaciones por pérdida o deterioro de activos no circulantes	-	0.00%
5513	Depreciación de bienes inmuebles	-	0.00%
5514	Depreciación de infraestructura	-	0.00%
5515	Depreciación de bienes muebles	222,704,311	1.22%
5516	Deterioro de los activos biológicos	-	0.00%
5517	Amortización de activos intangibles	16,939,839	0.09%
5518	Disminución de Bienes por pérdida, obsolescencia y deterioro	11,956,422	0.07%
5520	Provisiones		
5521	Provisiones de pasivos a corto plazo	-	0.00%
5522	Provisiones de pasivos a largo plazo	-	0.00%
5530	Disminución de inventarios		
5531	Disminución de inventarios de mercancías para venta	-	0.00%
5532	Disminución de inventarios de mercancías terminadas	-	0.00%
5533	Disminución de inventarios de mercancías en proceso de elaboración	-	0.00%
5534	Disminución de inventarios de materias primas, materiales y suministros para producción	-	0.00%
5535	Disminución de almacén de materiales y suministros de consumo	-	0.00%
5540	Aumento por insuficiencia de estimaciones por pérdida o deterioro u obsolescencia		
5541	Aumento por insuficiencia de estimaciones por pérdida o deterioro u obsolescencia	-	0.00%
5550	Aumento por insuficiencia de provisiones		
5551	Aumento por insuficiencia de provisiones	-	0.00%
5590	Otros gastos		
5591	Gastos de ejercicios anteriores	898,261	0.00%
5592	Pérdidas por responsabilidades	-	0.00%
5593	Bonificaciones y descuentos otorgados	-	0.00%
5594	Diferencias por tipo de cambio negativas en efectivo y equivalentes	-	0.00%
5595	Diferencias de cotizaciones negativas en valores negociables	-	0.00%
5596	Resultado por posición monetaria	-	0.00%
5597	Pérdidas por participación patrimonial	-	0.00%
5599	Otros gastos varios	-	0.00%
5600	INVERSIÓN PÚBLICA	655,970	0.00%
5610	Inversión pública no capitalizable	1,541,407,926	8.46%
5611	Construcción en bienes no capitalizable		
Suma		18,227,012,831	100%



EA-01 INGRESOS ACUMULADOS

CUENTA	NOMBRE DE LA CUENTA	MONTO
4100	INGRESOS DE GESTIÓN	
4110	Impuestos	
4111	Impuesto sobre los ingresos	48,118,831
4112	Impuestos sobre el patrimonio	19,992,145
4113	Impuesto sobre la producción, el consumo y las transacciones	1,214,891,228
4114	Impuestos al comercio exterior	107,946
4115	Impuestos sobre nóminas y asimilables	2,509,953,452
4116	Impuestos ecológicos	16,493,564
4117	Accesorios de impuestos	434,305,376
4118	Impuestos no Comprendidos en la Ley de Ingresos Vigente, Causados en Ejercicios Fiscales Anteriores Pendientes de Liquidación o Pago	-
4119	Otros impuestos	29,990
4120	Cuotas y aportaciones de seguridad social	
4121	Aportaciones para fondos de vivienda	-
4122	Cuotas para el seguro social	-
4123	Cuotas de ahorro para el retiro	-
4124	Accesorios de cuotas y aportaciones de seguridad social	-
4129	Otras cuotas y aportaciones para la seguridad social	-
4130	Contribuciones de mejoras	
4131	Contribución de mejoras por obras públicas	720,927,988
4140	Derechos	
4141	Derechos por el uso, goce, aprovechamiento o explotación de bienes de dominio público	1,577,760
4143	Derechos por prestación de servicios	4,095,614,226
4144	Accesorios de derechos	-
4149	Otros derechos	-
4150	Productos de tipo corriente	
4151	Productos derivados del uso y aprovechamiento de bienes no sujetos a régimen de dominio público	246,533,746
4152	Enajenación de bienes muebles no sujetos a ser inventariados	-
4153	Accesorios de productos	-
4159	Otros productos que generan ingresos corrientes	-
4160	Aprovechamientos de tipo corriente	
4161	Incentivos derivados de la colaboración fiscal	-
4162	Multas	-
4163	Indemnizaciones	-
4164	Reintegros	-
4165	Aprovechamientos provenientes de obras públicas	-
4166	Aprovechamientos por participaciones derivadas de la aplicación de leyes	-
4167	Aprovechamientos por aportaciones y cooperaciones	-
4168	Accesorios de aprovechamientos	-
4169	Otros aprovechamientos	37,426,265
4170	Ingresos por venta de bienes y servicios	
4171	Ingresos por venta de mercancías	-
4172	Ingresos por venta de bienes y servicios producidos en establecimientos del gobierno	-
4173	Ingresos por venta de bienes y servicios de organismos descentralizados	-
4174	Ingresos de operación de entidades paraestatales empresariales no financieras	-
4190	Ingresos no comprendidas en las fracciones de la ley de ingresos causadas en ejercicios fiscales anteriores pendientes de liquidación o pago	-
4191	Impuestos no comprendidas en las fracciones de la ley de ingresos causadas en ejercicios fiscales anteriores pendientes de liquidación o pago	-
4192	Contribuciones de mejoras, derechos, productos y aprovechamientos no comprendidas en las fracciones de la ley de ingresos causadas en ejercicios fiscales anteriores pendientes de liquidación o pago	-
4200	PARTICIPACIONES, APORTACIONES, TRANSFERENCIAS, ASIGNACIONES, SUBSIDIOS Y OTRAS AYUDAS	
4210	Participaciones y aportaciones	
4211	Participaciones	18,846,200,725
4212	Aportaciones	17,575,431,966
4213	Convenios	5,735,060,740
4214	Incentivos derivados de la colaboración fiscal	643,490,718
4215	Fondos Distintos de Aportaciones	647,056,118
4220	Transferencias, asignaciones, subsidios y otras ayudas	
4221	Transferencias internas y asignaciones del sector público	-
4222	Transferencias del resto del sector público	-
4223	Subsidios y subvenciones	-
4224	Ayudas sociales	-
4225	Pensiones y jubilaciones	-
4226	Transferencias del Exterior	-
Suma		52,793,212,784

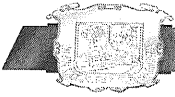


EA-02 OTROS INGRESOS ACUMULADOS

CUENTA	NOMBRE DE LA CUENTA	MONTO	NATURALEZA
4310	Ingresos financieros		
4311	Intereses ganados de valores, créditos, bonos y otros	-	Acreedora
4319	Otros ingresos financieros	-	Acreedora
4320	Incremento por variación de inventarios		
4321	Incremento por variación de inventarios de mercancías para venta	-	Acreedora
4322	Incremento por variación de inventarios de mercancías terminadas	-	Acreedora
4323	Incremento por variación de inventarios de mercancías en proceso de elaboración	-	Acreedora
4324	Incremento por variación de inventarios de materias primas, materiales y suministros para producción	-	Acreedora
4325	Incremento por variación de almacén de materias primas, materiales y suministros de consumo	-	Acreedora
4330	Disminución del exceso de estimaciones por pérdida o deterioro u obsolescencia		
4331	Disminución del exceso de estimaciones por pérdida o deterioro u obsolescencia	-	Acreedora
4340	Disminución del exceso de provisiones		
4341	Disminución del exceso de provisiones	-	Acreedora
4390	Otros ingresos		
4391	Otros ingresos de ejercicios anteriores	-	Acreedora
4392	Bonificaciones y descuentos obtenidos	-	Acreedora
4393	Diferencias por tipo de cambio a favor en efectivo y equivalentes	-	Acreedora
4394	Diferencias de cotización a favor en valores negociables	-	Acreedora
4395	Resultado por posición monetaria	-	Acreedora
4396	Utilidades por participación patrimonial	-	Acreedora
4397	Otros Ingresos por Venta de Activo Fijo	-	Acreedora
4399	Otros ingresos y beneficios varios	18,215,311	Acreedora
Suma		18,215,311	

EA-03 GASTOS ACUMULADOS

CUENTA	NOMBRE DE LA CUENTA	MONTO	%
5100	GASTOS DE FUNCIONAMIENTO		
5110	Servicios personales		
5111	Remuneraciones al personal de carácter permanente	6,822,131,745	13.06%
5112	Remuneraciones al personal de carácter transitorio	242,020,395	0.46%
5113	Remuneraciones adicionales y especiales	5,470,503,264	10.47%
5114	Seguridad social	4,352,537,998	8.33%
5115	Otras prestaciones sociales y económicas	1,375,355,124	2.63%
5116	Provisiones	517,514,701	0.99%
5120	Materiales y suministros		
5121	Materiales de administración, emisión de documentos y artículos oficiales	544,034,645	1.04%
5122	Alimentos y utensilios	101,091,868	0.19%
5123	Materias primas y materiales de producción y comercialización	186	0.00%
5124	Materiales y artículos de construcción y de reparación	14,515,794	0.03%
5125	Productos químicos, farmacéuticos y de laboratorio	5,119,499	0.01%
5126	Combustibles, lubricantes y aditivos	221,571,186	0.42%
5127	Vestuario, blancos, prendas de protección y artículos deportivos	65,762,478	0.13%
5128	Materiales y suministros para seguridad	1,284,657	0.00%
5129	Herramientas, refacciones y accesorios menores	8,449,833	0.02%
5130	Servicios generales		
5131	Servicios básicos	426,354,718	0.82%
5132	Servicios de arrendamiento	137,904,352	0.26%
5133	Servicios profesionales, científicos y técnicos y otros servicios	322,126,110	0.62%
5134	Servicios financieros, bancarios y comerciales	139,183,240	0.27%
5135	Servicios de instalación, reparación, mantenimiento y conservación	319,904,836	0.61%
5136	Servicios de comunicación social y publicidad	455,571,636	0.87%
5137	Servicios de traslado y viáticos	53,399,035	0.10%
5138	Servicios oficiales	95,512,603	0.18%
5139	Otros servicios generales	193,939,514	0.37%
5200	TRANSFERENCIAS, ASIGNACIONES, SUBSIDIOS Y OTRAS AYUDAS		
5210	Transferencias internas y asignaciones al sector público		
5211	Asignaciones al Sector Público	10,542,020,964	20.18%
5212	Transferencias Internas al Sector Público	-	0.00%
5220	Transferencias al resto del sector público		
5221	Transferencias a Entidades Paraestatales	-	0.00%
5222	Transferencias a Entidades Federativas	-	0.00%
5230	Subsidios y subvenciones		
5231	Subsidios	2,490,611,720	4.77%
5232	Subvenciones	-	0.00%
5240	Ayudas sociales		
5241	Ayudas sociales a personas	1,931,039,537	3.70%
5242	Becas	19,930,806	0.04%
5243	Ayudas sociales a instituciones	673,518,503	1.29%
5244	Ayudas sociales por desastres naturales y otros siniestros	-	0.00%



5250	Pensiones y jubilaciones		
5251	Pensiones		
5252	Jubilaciones	39,345,098	0.08%
5259	Otras pensiones y jubilaciones	-	0.00%
5260	Transferencias a fideicomisos, mandatos y contratos análogos		
5261	Transferencias a Fideicomisos, Mandatos y Contratos Análogos al Gobierno	-	0.00%
5262	Transferencias a fideicomisos, mandatos y contratos análogos a entidades paraestatales	150,985,056	0.29%
5270	Transferencias a la seguridad social		
5271	Transferencias por obligaciones de ley	-	0.00%
5280	Donativos		
5281	Donativos a instituciones sin fines de lucro	-	0.00%
5282	Donativos a entidades federativas y municipios	-	0.00%
5283	Donativos a fideicomisos, mandatos y contratos análogos privados	-	0.00%
5284	Donativos a fideicomisos, mandatos y contratos análogos estatales	-	0.00%
5285	Donativos internacionales	-	0.00%
5290	Transferencias al exterior		
5291	Transferencias al exterior a gobiernos extranjeros y organismos internacionales	-	0.00%
5292	Transferencias al sector privado externo	-	0.00%
5300	PARTICIPACIONES Y APORTACIONES	39,703,366	0.08%
5310	Participaciones		
5311	Participaciones de la federación a entidades federativas y municipios		
5312	Participaciones de las entidades federativas a los municipios	3,748,426,380	7.17%
5320	Aportaciones	677,123,632	1.30%
5321	Aportaciones de la federación a entidades federativas y municipios		
5322	Aportaciones de las entidades federativas a los municipios	3,317,573,171	6.35%
5330	Convenios		
5331	Convenios de reasignación		
5332	Convenios de descentralización y otros	728,670	0.00%
5400	INTERESES, COMISIONES Y OTROS GASTOS DE LA DEUDA PÚBLICA	11,198,791	0.02%
5410	Intereses de la deuda pública		
5411	Intereses de la deuda pública interna		
5412	Intereses de la deuda pública externa	3,498,135,708	6.70%
5420	Comisiones de la deuda pública		
5421	Comisiones de la deuda pública interna	-	0.00%
5422	Comisiones de la deuda pública externa	-	0.00%
5430	Gastos de la deuda pública		
5431	Gastos de la deuda pública interna		
5432	Gastos de la deuda pública externa	18,219,709	0.03%
5440	Costo por coberturas		
5441	Costo por coberturas	76,427,636	0.15%
5450	Apoyos financieros		
5451	Apoyos Financieros a Intermediarios		
5452	Apoyo Financieros a Ahorradores y Deudores del Sistema Financiero Nacional	-	0.00%
5500	OTROS GASTOS Y PÉRDIDAS EXTRAORDINARIAS		
5510	Estimaciones, depreciaciones, deterioros, obsolescencia y amortizaciones		
5511	Estimaciones por pérdida o deterioro de activos circulantes	-	0.00%
5512	Estimaciones por pérdida o deterioro de activos no circulantes	-	0.00%
5513	Depreciación de bienes inmuebles	-	0.00%
5514	Depreciación de infraestructura	-	0.00%
5515	Depreciación de bienes muebles	-	0.00%
5516	Deterioro de los activos biológicos	222,704,311	0.43%
5517	Amortización de activos intangibles	-	0.00%
5518	Disminución de Bienes por pérdida, obsolescencia y deterioro	16,939,839	0.03%
5520	Provisiones	54,854,884	0.10%
5521	Provisiones de pasivos a corto plazo		
5522	Provisiones de pasivos a largo plazo	-	0.00%
5530	Disminución de inventarios		
5531	Disminución de inventarios de mercancías para venta	-	0.00%
5532	Disminución de inventarios de mercancías terminadas	-	0.00%
5533	Disminución de inventarios de mercancías en proceso de elaboración	-	0.00%
5534	Disminución de inventarios de materias primas, materiales y suministros para producción	-	0.00%
5535	Disminución de almacén de materiales y suministros de consumo	-	0.00%
5540	Aumento por insuficiencia de estimaciones por pérdida o deterioro u obsolescencia		
5541	Aumento por insuficiencia de estimaciones por pérdida o deterioro u obsolescencia	-	0.00%
5550	Aumento por insuficiencia de provisiones		
5551	Aumento por insuficiencia de provisiones	-	0.00%
5590	Otros gastos		
5591	Gastos de ejercicios anteriores		
5592	Pérdidas por responsabilidades	1,199,745	0.00%
5593	Bonificaciones y descuentos otorgados	-	0.00%
5594	Diferencias por tipo de cambio negativas en efectivo y equivalentes	-	0.00%
5595	Diferencias de cotizaciones negativas en valores negociables	-	0.00%
5596	Resultado por posición monetaria	-	0.00%
5597	Pérdidas por participación patrimonial	-	0.00%
5599	Otros gastos varios	-	0.00%
5600	INVERSIÓN PÚBLICA	3,508,184	0.01%
5610	Inversión pública no capitalizable		
5611	Construcción en bienes no capitalizable	2,827,007,331	5.41%
Suma		52,246,992,458	100%

Remuneraciones al personal de carácter permanente y remuneraciones adicionales y especiales, corresponden a las cantidades de dinero destinadas a cubrir las percepciones del personal de base y/o de confianza que presta sus servicios en los entes públicos del poder ejecutivo.

Las asignaciones al sector público corresponden a los recursos económicos destinados a los entes públicos, contenidos dentro del presupuesto de egresos y con la finalidad de que sufragen sus gastos inherentes a sus atribuciones.

III NOTAS AL ESTADO DE VARIACIONES EN LA HACIENDA PÚBLICA

1.- Patrimonio Contribuido

EVHP-01 PATRIMONIO CONTRIBUIDO

CUENTA	NOMBRE DE LA CUENTA	MONTO	TIPO	NATURALEZA
311	Aportaciones	18,448,815,521	M.N.	Acreeedora
312	Donaciones	1,276,015	M.N.	Acreeedora
313	Actualizacion	-	M.N.	Acreeedora
Suma		18,450,091,536		

2.- Patrimonio Generado

EVHP-02 PATRIMONIO GENERADO

CUENTA	NOMBRE DE LA CUENTA	MONTO	PROCEDENCIA
3210	Resultado del Ejercicio		
3220	Resultado del Ejercicio Anterior	- 34,631,054,453	
3230	Revaluaciones		
3231	Revalúo de bienes inmuebles	17,871,289,308	
3232	Revalúo de bienes muebles	-	
3233	Revalúo de bienes intangibles	-	
3239	Otros revalúos	-	
3240	Reservas		
3241	Reservas de patrimonio	-	
3242	Reservas territoriales	-	
3243	Reservas por contingencias	-	
3250	Rectificaciones de resultados de ejercicios anteriores	- 733,729,619	
3251	Cambios en políticas contables	-	
3252	Cambios por errores contables	-	
Suma		- 17,493,494,764	



IV NOTAS AL ESTADO DE FLUJOS DE EFECTIVO

1.- Saldos al 31 de diciembre de 2019

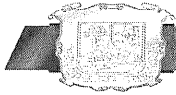
EFE 01

CUENTA	NOMBRE DE LA CUENTA	al 30 de diciembre 2019	al 30 de septiembre 2019
1111	Efectivo	288,528	107,133
1112	Bancos/Tesorería	1,909,462,088	2,248,423,136
1113	Bancos/Dependencias y otros	108,347,068	254,016,021
1114	Inversiones Temporales(3 meses)	153,825,021	105,414,287
1115	Fondos Afectación Específica	20,000,000	20,000,000
1116	Depósitos de Fondos de Terceros	846,968,417	929,233,270
1119	Otros Efectivos y Equivalentes	-	-
Suma	Total	3,038,891,121	3,557,193,847

2.- Adquisición de Bienes muebles e inmuebles

EFE-02 ADQ. BIENES MUEBLES E INMUEBLES

CUENTA	NOMBRE DE LA CUENTA	MONTO	SUBSIDIO
1230	Inmuebles		
1231	Terrenos	102,529,711	
1232	Viviendas	-	
1233	Edificios no habitacionales	12,537,210	
1234	Infraestructura	11,490,345	
1235	Construcciones en proceso en bienes de dominio público	-	
1236	Construcciones en proceso en bienes propios	147,366,736	
1239	Otros bienes inmuebles	-	
1240	Muebles		
1241	Mobiliario y equipo de administración	24,805,565	
1242	Mobiliario y equipo educacional y recreativo	3,281,570	
1243	Equipo e instrumental médico y de laboratorio	11,369,125	
1244	Vehículos y equipo de transporte	100,697,607	
1245	Equipo de defensa y seguridad	185,878,004	
1246	Maquinaria, otros equipos y herramientas	23,459,634	
1247	Colecciones, obras de arte y objetos valiosos	2,023,950	
1248	Activos biológicos	-	
1250	Intangibles		
1251	Software	140,396,859	
1252	Patentes, marcas y derechos	-	
1253	Concesiones y franquicias	-	
1254	Licencias	21,318,071	
1259	Otros activos intangibles	-	
Suma	Total	787,154,387	



3.- Conciliación de los flujos de efectivo de las actividades de operación

EFE 3

Conciliación de los Flujos de Efectivo de las Actividades de Operación

	del 01 de octubre al 31 de diciembre del 2019	del 01 de octubre al 31 de diciembre del 2018
Ahorro /Desahorro antes de rubros extraordinarios	-1,814,686,469	-1,989,033,239
Más:		
Movimientos de partidas o rubros que no afectan el efectivo (Depreciación y amortización)	251,600,571	335,253,962
Aumento de pasivo circulante	1,432,612,827	103,000,788
Disminuciones de activo circulante	856,060,274	203,534,766
Menos:		
Abono al ahorro/des que no representen ingresos de efectivo	0	0
Incrementos en las provisiones	0	0
• Incremento en inversiones producido por revaluación		
Ganancia /pérdida en venta de propiedad, planta y equipo		
Incremento en activos circulantes (inventarios)	0	0
Incremento en cuentas por cobrar	0	0
Disminuciones de pasivo circulante	0	-
Partidas extraordinarias		0
Total flujo neto de las actividades operacionales	725,587,202	-1,347,243,722

SECRETARIA DE FINANZAS

Conciliación entre los Ingresos Presupuestarios y Contables

Correspondiente del 01 de enero al 31 de diciembre de 2019

1. Total de Ingresos Presupuestarios		54,211,428,094
2. Más Ingresos Contables No Presupuestarios		0
2.1 Ingresos Financieros	0	
2.2 Incremento por Variación de Inventarios	0	
2.3 Disminución del Exceso de Estimaciones por Pérdida o Deterioro u Obsolescencia	0	
2.4 Disminución del Exceso de Provisiones	0	
2.5 Otros Ingresos y Beneficios Varios	0	
2.6 Otros Ingresos Contables No Presupuestarios	0	
3. Menos Ingresos Presupuestarios No Contables		1,400,000,000
3.1 Aprovechamientos Patrimoniales	0	
3.2 Ingresos Derivados de Financiamientos	1,400,000,000	
3.3 Otros Ingresos Presupuestarios No Contables	0	
4. Total de Ingresos Contables		52,811,428,094



SECRETARIA DE FINANZAS

Conciliación entre los Egresos Presupuestarios y los Gastos Contables


Correspondiente del 01 de enero al 31 de diciembre de 2019

1. Total de Egresos Presupuestarios		54,185,842,922
--	--	-----------------------

2. Menos Egresos Presupuestario No Contables		5,065,064,756
2.1	Materias Primas y Materiales de Producción y Comercialización	0
2.2	Materiales y Suministros	0
2.3	Mobiliario y Equipo de Administración	45,693,463
2.4	Mobiliario y Equipo Educativo y Recreativo	2,397,684
2.5	Equipo e Instrumental Médico y de Laboratorio	20,944,890
2.6	Vehículos y Equipo de Transporte	101,619,051
2.7	Equipo de Defensa y Seguridad	364,249,798
2.8	Maquinaria, Otros Equipos y Herramientas	27,172,462
2.9	Activos Biológicos	0
2.10	Bienes Inmuebles	98,696,848
2.11	Activos Intangibles	150,060,592
2.12	Obra Pública en Bienes de Dominio Público	2,827,007,330
2.13	Obra Pública en Bienes Propios	158,857,081
2.14	Acciones y Participaciones de Capital	0
2.15	Compra de Títulos y Valores	0
2.16	Concesión de Préstamos	0
2.17	Inversiones en Fideicomisos, Mandatos y Otros Análogos	34,032,737
2.18	Provisiones para Contingencias y Otras Erogaciones Especiales	0
2.19	Amortización de la Deuda Pública	783,975,125
2.20	Adeudos de Ejercicios Fiscales Anteriores (ADEFAS)	450,357,695
2.21	Otros Egresos Presupuestales No Contables	0.00

3. Más Gastos Contables No Presupuestarios		3,126,214,292
3.1	Estimaciones, Depreciaciones, Deterioros, Obsolescencia y Amortizaciones	294,499,033
3.2	Provisiones	0
3.3	Disminución de Inventarios	0
3.4	Aumento por Insuficiencia de Estimaciones por Pérdida o Deterioro u Obsolescencia	0
3.5	Aumento por Insuficiencia de Provisiones	0
3.6	Otros Gastos	4,707,929
3.7	Otros Gastos Contables No Presupuestarios	2,827,007,331

4. Total de Gastos Contables		52,246,992,458
-------------------------------------	--	-----------------------



SECRETARIA DE FINANZAS

**Conciliación entre los Ingresos Presupuestarios y Contables
Correspondiente del 01 de octubre al 31 de diciembre de 2019**

1. Total de Ingresos Presupuestarios		17,359,171,560
2. Más Ingresos Contables No Presupuestarios		0
2.1	Ingresos Financieros	0
2.2	Incremento por Variación de Inventarios	0
2.3	Disminución del Exceso de Estimaciones por Pérdida o Deterioro u Obsolescencia	0
2.4	Disminución del Exceso de Provisiones	0
2.5	Otros Ingresos y Beneficios Varios	0
2.6	Otros Ingresos Contables No Presupuestarios	0
3. Menos Ingresos Presupuestarios No Contables		1,200,000,000
3.1	Aprovechamientos Patrimoniales	0
3.2	Ingresos Derivados de Financiamientos	1,200,000,000
3.3	Otros Ingresos Presupuestarios No Contables	0
4. Total de Ingresos Contables		16,159,171,560

SECRETARIA DE FINANZAS

**Conciliación entre los Egresos Presupuestarios y los Gastos Contables
Correspondiente del 01 de octubre al 31 de diciembre de 2019**

1. Total de Egresos Presupuestarios		18,804,030,552
2. Menos Egresos Presupuestario No Contables		2,371,580,448
2.1	Materias Primas y Materiales de Producción y Comercialización	0
2.2	Materiales y Suministros	0
2.3	Mobiliario y Equipo de Administración	31,877,559
2.4	Mobiliario y Equipo Educativo y Recreativo	1,589,572
2.5	Equipo e Instrumental Médico y de Laboratorio	20,226,248
2.6	Vehículos y Equipo de Transporte	45,796,446
2.7	Equipo de Defensa y Seguridad	184,330,374
2.8	Maquinaria, Otros Equipos y Herramientas	2,838,153
2.9	Activos Biológicos	0
2.10	Bienes Inmuebles	86,923,840
2.11	Activos Intangibles	114,306,866
2.12	Obra Pública en Bienes de Dominio Público	1,541,407,926
2.13	Obra Pública en Bienes Propios	107,549,752
2.14	Acciones y Participaciones de Capital	0
2.15	Compra de Títulos y Valores	0
2.16	Concesión de Préstamos	0
2.17	Inversiones en Fideicomisos, Mandatos y Otros Análogos	-82,264,853
2.18	Provisiones para Contingencias y Otras Erogaciones Especiales	0
2.19	Amortización de la Deuda Pública	217,730,886
2.20	Adeudos de Ejercicios Fiscales Anteriores (ADEFAS)	99,267,678
2.21	Otros Egresos Presupuestales No Contables	0.00
3. Más Gastos Contables No Presupuestarios		1,794,562,727
3.1	Estimaciones, Depreciaciones, Deterioros, Obsolescencia y Amortizaciones	251,600,571
3.2	Provisiones	0
3.3	Disminución de Inventarios	0
3.4	Aumento por Insuficiencia de Estimaciones por Pérdida o Deterioro u Obsolescencia	0
3.5	Aumento por Insuficiencia de Provisiones	0
3.6	Otros Gastos	1,554,230
3.7	Otros Gastos Contables No Presupuestarios	1,541,407,926
4. Total de Gastos Contables		18,227,012,831

NOTAS DE MEMORIA (Cuentas de Orden) Contables y Presupuestales

Contables:

7.1 Valores. - No se tienen emisiones

7.2 Emisión de obligaciones.- No se tienen emisiones

7.3 Avaluos y garantías

7.4 Juicios. - De acuerdo al Informe de la Coordinación General Jurídica, el importe de montos reclamados asciende a \$280,943,663.20

7.5 Contratos para Inversión Mediante Proyectos para Prestación de Servicios (PPS) y Similares. - Al amparo de la Ley de Proyectos para la Prestación de Servicios del Estado de Coahuila de Zaragoza, con fecha 16 de mayo de 2014 se tiene celebrado con la empresa Parque Solar Coahuila SAPI, de C.V. un contrato denominado de Abastecimiento de Energía Eléctrica a partir de la Fuente Renovable.

7.6 Bienes concesionados o en comodato. - Según reporte de la Coordinación General de Patrimonio, los bienes muebles e inmuebles en comodato, se han concedido a los organismos públicos descentralizados de la propia administración estatal.

Cuentas de orden presupuestales. El ejercicio de la Ley de Ingresos Estimada en el presente ejercicio se reflejó en las cuentas siguientes:

CONCEPTO	Diciembre 2019
Ley de Ingresos Estimada	49,369,566,358
Modificaciones a la Ley de Ingresos Estimada	4,841,861,736
Ley de Ingresos Devengada	54,211,428,094
Ley de ingresos Recaudada	54,211,428,094

Respecto al ejercicio del presupuesto de egresos, las cuentas que fueron afectadas son las siguientes:



CONCEPTO	Diciembre de 2019
Presupuesto de Egresos Aprobado	49,369,566,358
Modificaciones al Presupuesto de Egresos Aprobado	4,813,521,430
Presupuesto de Egresos por Ejercer	2,507,277,025
Presupuesto de Egresos Comprometido	2,362,914,554
Presupuesto de Egresos Devengado	1,415,254,043
Presupuesto de Egresos Ejercido	62,786,522
Presupuesto de Egresos Pagado	52,867,570,069

Los valores reflejados corresponden a los saldos de las cuentas afectadas por los movimientos, según Balanza de Comprobación.

Las modificaciones a la estimación de los ingresos y al presupuesto de egresos, corresponden a recursos que originalmente no fueron publicados en el Presupuesto de Egresos de la Federación para el ejercicio 2019 y que posteriormente fueron asignados mediante convenios, entre otros, al Gobierno de Coahuila de Zaragoza.

Bajo protesta de decir verdad, declaramos que los Estados Financieros y sus Notas son razonablemente correctos y son responsabilidad del emisor.

Saltillo, Coahuila de Zaragoza a 31 de enero de 2020

 LIC. BLAS JOSÉ FLORES DÁVILA Secretario de Finanzas	 LIC. XAVIER ALAIN HERRERA ARROYO Subsecretario de Egresos y Administración
--	---